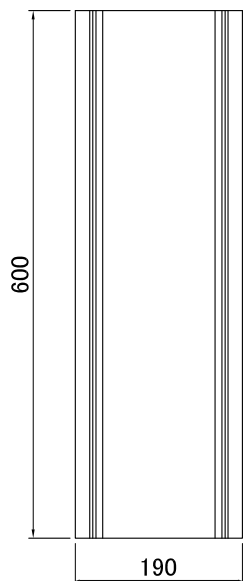
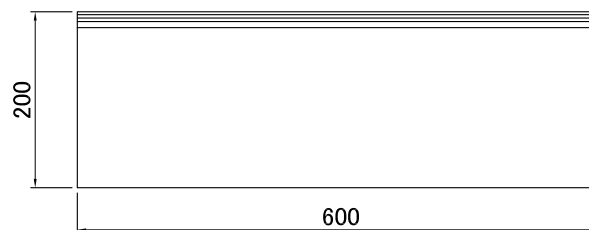
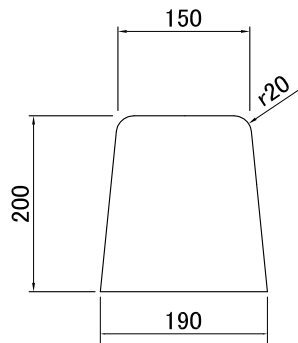


# コンクリート境界ブロック

## 歩車道境界ブロックA 両面 並

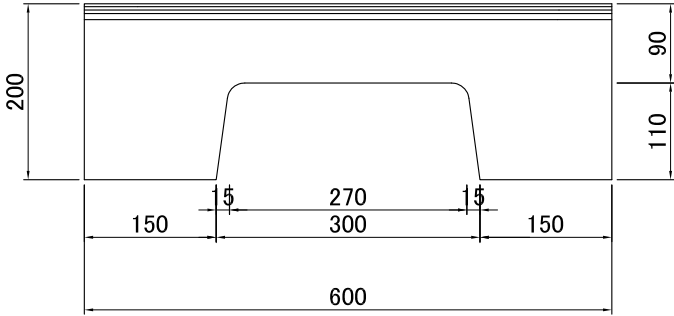
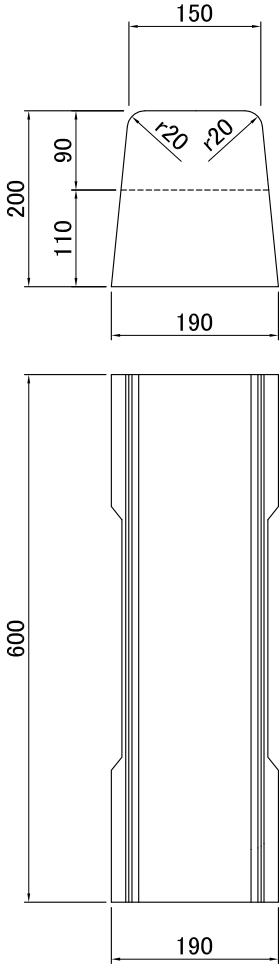


参考重量 48kg

|    |   |  |  |                |     |     |      |                 |
|----|---|--|--|----------------|-----|-----|------|-----------------|
| 訂正 | ① |  |  | 清水コンクリート工業株式会社 | 年月日 |     | 製品名称 | 歩車道境界ブロックA 両面 並 |
|    | ② |  |  |                | 尺度  | / / | 製図番号 |                 |
|    | ③ |  |  |                |     | /   |      |                 |

# コンクリート境界ブロック

## 歩車道境界ブロック A 両面 水抜

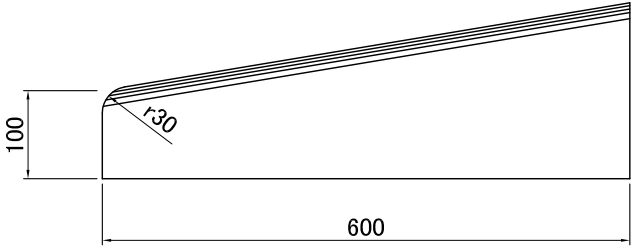
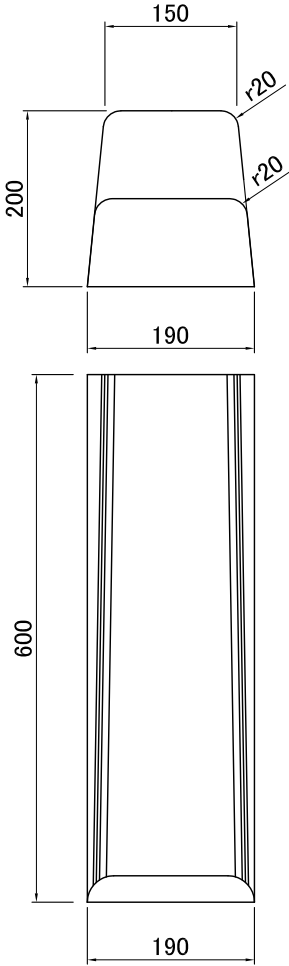


参考重量 34kg

|    |   |  |                |     |     |      |                   |
|----|---|--|----------------|-----|-----|------|-------------------|
| 訂正 | ① |  | 清水コンクリート工業株式会社 | 年月日 | / / | 製品名称 | 歩車道境界ブロック A 両面 水抜 |
|    | ② |  |                | 尺度  | /   | 製図番号 |                   |
|    | ③ |  |                |     |     |      |                   |

# コンクリート境界ブロック

## 歩車道境界ブロック A 両面 斜型



参考重量 37kg

|    |   |  |  |                |     |     |      |                   |
|----|---|--|--|----------------|-----|-----|------|-------------------|
| 訂正 | ① |  |  | 清水コンクリート工業株式会社 | 年月日 | / / | 製品名称 | 歩車道境界ブロック A 両面 斜型 |
|    | ② |  |  |                | 尺度  | /   | 製図番号 |                   |
|    | ③ |  |  |                |     |     |      |                   |